

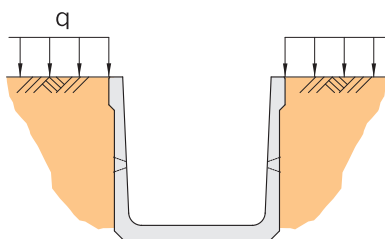
# 穴付きフリューム

製品名称：DR

■ 豊富なサイズが有り、流水量に合った断面を選択していただけます。

## 設計条件

載荷重  $q=20\text{kN/m}^2$

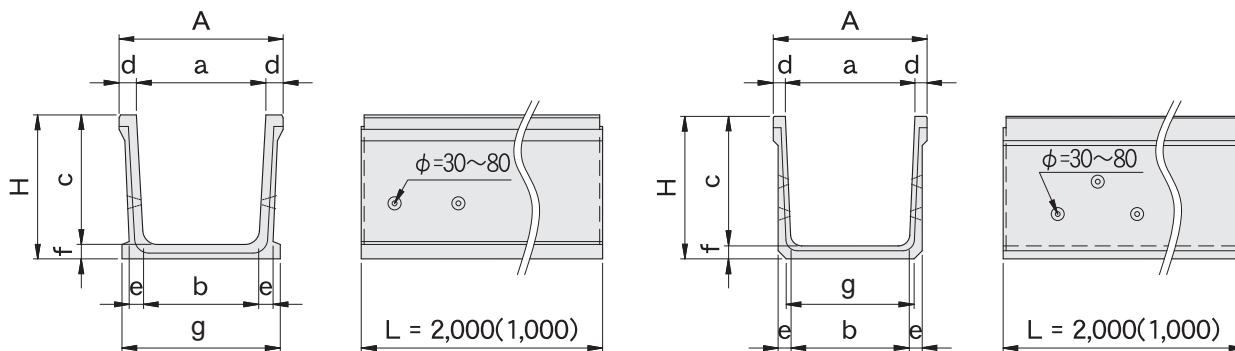


上記設計条件以外は別途ご相談ください。

## 断面形状

(Aタイプ)

(Bタイプ)

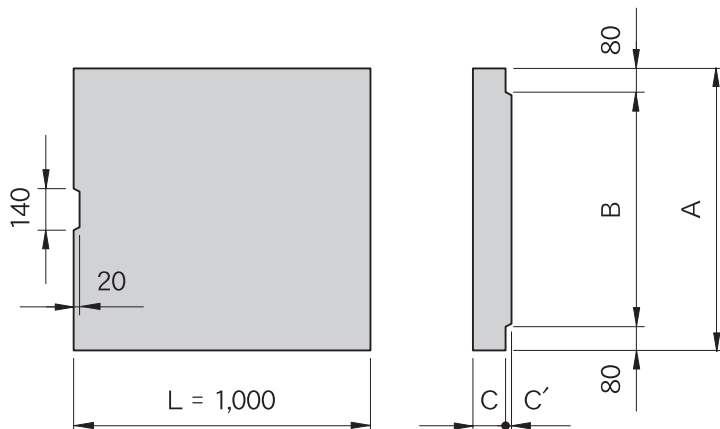


## DR-L

呼び名 (内幅×内高)	形状寸法(mm)									製品質量(kg/本)		タイプ 区分
	a	b	c	d	e	f	g	A	H	L=2m	L=1m	
DR-30×30L	300	260	300	50	45	45	400	400	345	231	116	● Aタイプ
DR-30×50L		250	500	75	50	50	300	450	550	355	178	● Bタイプ
DR-30×60L		240	600	75	60	60	420	450	660	467	234	● Aタイプ
DR-40×40L	400	360	400	60	45	45	500	520	445	306	153	● Bタイプ
DR-40×50L		350	500	75	50	50	400	550	550	380	190	● Aタイプ
DR-45×45L	450	400	450	60	50	50	550	570	500	362	181	● Bタイプ
DR-50×50L	500	450	500	75	50	50	500	650	550	405	203	● Aタイプ
DR-60×60L	600	540	600	75	60	60	600	750	660	536	268	● Bタイプ



## 溝蓋（GSU,DR用）形状寸法及び製品質量



呼び名	T-14用蓋					T-6用蓋				
	形状寸法(mm)				製品質量 (kg/枚)	形状寸法(mm)				製品質量 (kg/枚)
	A	B	C	C'		A	B	C	C'	
30用蓋	—	—	—	—	—	450	290	60	10	74
40用蓋	—	—	—	—	—	550	390	65	10	99
※45用蓋	—	—	—	—	—	570	440	65	10	103
50用蓋	650	490	100	20	186	650	490	70	10	126
60用蓋	750	590	100	20	216	750	590	75	10	155
70用蓋	850	690	110	20	267	850	690	80	10	187
80用蓋	950	790	110	20	300	950	790	80	10	209
90用蓋	1,050	890	120	20	358	1,050	890	85	10	247
100用蓋	1,150	990	120	20	394	1,150	990	85	10	268
120用蓋	1,350	1,190	130	20	497	1,350	1,190	95	10	350
140用蓋	1,550	1,390	140	20	611	1,550	1,390	100	10	422
150用蓋	1,650	1,490	140	20	651	1,650	1,490	110	10	490

※ 製品質量は、当社のコンクリートを 2.5tf/m<sup>3</sup> としての計算質量です。

※ 45用蓋は蓋掛かり幅が 65mm となります。

